




**EL CUBO**

# LÍNEA DE EMPAQUE





**EL CUBO**

# SELLADORA DE VASOS MANUAL



## CAPACIDAD

Sella Vasos: 9 oz, 12 oz,  
14 oz, 16 oz y 22 oz.



## DIMENSIONES

38 cm x 34 cm x 59 cm  
Diámetro de la copa: 95/75mm



## MATERIAL

Acero Inoxidable



## IDEAL PARA

La selladora de vasos manual es especial para el uso en negocios comerciales como; venta de jugos y batidos, heladerías, restaurantes, hoteles, fruterías, entre otros.



## FUNCIONAMIENTO

Eléctrica. 110 Voltios  
220v 60HZ/220V-50~60HZ  
Poder:300w Salida:300~500tazas/h



LÍNEA DE EMPAQUE

# SELLADORA DE VASOS SEMI AUTOMÁTICA



Sella Vasos: 9 oz, 12 oz, 14 oz, 16 oz y 22 oz



Acero Inoxidable.



Eléctrica. 110 Voltios  
220v 60HZ/220V-50~60HZ  
Poder:300w Salida:300~500tazas/h



38 cm x 34 cm x 59 cm.  
Diámetro de la copa: 95/75mm



Peso bruto: 16.5kg Peso neto: 14kg. Panel: Botón de encendido, perilla para temperatura y dos botones de iluminación que indican cuando alcanza la temperatura para el sellado.  
Color: Amarilla (parte trasera) Azul (Panel)



Una vez se pone el vaso en el dispositivo se empuja manualmente, y el vaso se sella bajando la palanca. Cuenta con un motor que permite que el rollo gire de manera automática en cada sellado.



# SELLADORA DE VASOS AUTOMÁTICA



Eléctrica. 110 Voltios  
220v 60HZ/220V-50~60HZ  
Poder:300w Salida:300~500tazas/h



Acero inoxidable.



38 cm x 34 cm x 59 cm.  
Diámetro de la copa: 95/75mm



Sella Vasos: 9 oz, 12 oz, 14 oz, 16 oz y 22 oz.



Contador de Vasos sellados. Control de temperatura digital. Control de presión digital.  
Control de temperatura digital. Trabaja de forma automática por medio de sensores.



La selladora de vasos full automática es especial para el uso en negocios comerciales como; venta de jugos y batidos, heladerías, restaurantes, hoteles, fruterías, entre otros.





# ROLLO PARA SELLADORA DE VASOS

Rinde aproximadamente de 1800 a 2000 sellos (tapas).



Peso: 2.5 Kg



Rollo film para maquinas selladoras

Funciona en todas las referencias

Disponibles de frutas transparentes y angry birds

Guía de líneas negras

Fácil manejo

Somos importadores directos

Envíos a todo el país



## SELLADORA DE BOLSAS CON PEDAL 45CM



Estructura en acero inoxidable. Materiales de sellado Polietileno, polipropilenos laminados



Ancho de sellado: de 7mm

Largo de sellado: 45cm



110 V



Tiempo de sellado: 0 – 10 segundos

Rango de temperatura de 0- 300 °c


Incluye: repuesto resistencia



1250w

EL CUBO





**EL CUBO**

# SELLADORA DE PEDAL CON FECHADORA



## MATERIAL

Materiales de óptima calidad, que permite dar un sello adecuado a la presentación que requieren sus productos.



## CARACTERÍSTICAS

Cromador de impresión en rollo caliente para imprimir números y letras en la bolsa 3. Graduación de temperatura para diferentes tipos de materiales. Controlador de temperatura. Impresiones. Encendido: Pantalón papel Polipropileno (PP) Polietileno (PE) Laminados Cartulina Madera Incluye las letras EXP y tres conjuntos de números. Las letras, números y símbolos adicionales están disponibles por separado. Incluye Kit con tipos (Letras y números) y tipo HolderPower 110 W.



## CAPACIDAD

Codificador de sello caliente  
13,7 pulgadas (350 mm)  
Líneas de impresión  
(hasta 11 caracteres cada una)




## FUNCIONAMIENTO

Selladora de empaques flexibles de polipropileno y/o laminados. Formación sencilla del operador. Sistema de Sellado de impulso. Sellos uniformemente Construcción a presión en el tiempo de calentamiento necesario. Temporizador para control de sellado. Altura ajustable del pedal, Altura ajustable de la mesa de trabajo Coder.



LÍNEA DE EMPAQUE

# SELLADORA DE BOLSAS BANDA CONTINUA



90 x 76 x 30cm



Acero



110 v



Tiempo de sellado: 0-5 seg.  
Incluye: repuesto resistencia



## SELLADORA DE BOLSA



Sella bolsas de de 20,30 y 40 polietileno y polipropileno, en cualquier calibre.



Voltaje de alimentación 110 V / 60Hz  
Potencia 300 W



325 mm x 80 mm x 145 mm  
Longitud de sello: 40 cm



300 W



1700 Gramos



110 v




Longitud: 10 -20 - 30 - 40 Cms; Ancho de sellado: 2,5 mm

Tiempo de sellado: 0-2 Segundos

Fabricada en lamina, pintura electrostática. No es necesario precalentar, activación por micro interruptor y sellado por presión.

1 Selladora, 1 Resistencia plana (repuesto) y 1 Banda deteflón (repuesto).



# EMPACADORA AL VACIO SEMI INDUSTRIAL



## CARACTERÍSTICAS

Incluye: Luz LED roja y verde para indicación de potencia  
Diseño de moda y aspecto aerodinámico.  
Después del empaque del producto se evita mal olor o deshidratación y mantiene fresco durante más tiempo a temperatura normal.



## DIMENSIONES

430 x 250 x 125 mm



## CAPACIDAD

Capacidad de vacío: 75 ~ 80 Kpa




## MATERIAL

Acero inoxidable



## VOLTAJE

110 v



**EL CUBO**



LÍNEA DE EMPAQUE



**EL CUBO**

Las empacadoras al vacío EL CUBO son ideales para detener eficientemente el deterioro natural de los alimentos, extendiendo su vida útil, ayudan a conservar la frescura y reduce la pérdida del producto por merma al evitar la humedad. Conserva la frescura, olor, sabor, color y textura natural. Evita la oxidación. Mejora la presentación. Facilita el almacenamiento y control de inventarios.



#### VOLTAJE

110 v - Monofásica



#### DIMENSIONES

Barra de sellado: 26 x 1.3 cm.

Máquina: 38 x 34 x 50 cm.

Caja: 47 x 42 x 60 cm



#### PESO

40 Kg / Con empaque: 43 kg



#### IDEAL PARA

# EMPACADORA AL VACÍO

MODELO DZ - 300



#### CAPACIDAD

Capacidad de bomba: 10 m3/h



#### MATERIAL

Acero inoxidable antiácido



#### CARACTERÍSTICAS

Número de barras de sellado: 1

Espacio de la cámara: 30 cm

Altura de la cámara: 13 cm

Sello: 10 mm. Tipo Mesa

Potencia: 700 w – 0.93 HP

Tiempo de ciclo: 5 a 45 segundos

Tapa: Cóncava – acrílica



LÍNEA DE EMPAQUE





# EMPACADORA AL VACÍO

MODELO DZ - 400

Barra selladora: 400 x 10 mm  
Medidas de la cámara: 440 x 420 x 75 mm  
Medidas exteriores: 60 x 67 x 70 cm



Capacidad de bomba 20 m<sup>3</sup>/h



Fabricada en acero inoxidable



Motor de 0.370 kw y 2.6 amp. Funcionamiento eléctrico 110v/60h/1f



Doble Barra de sellado. Dos ciclos de sellado por minuto. Campana de acrílico transparente. 70 kilos enguacalada. Incluye: Maquina selladora, cinta teflon, fechadora bolsas, aceite, resistencia. Fácil operación, mantenimiento sencillo, se puede empaquetar sólidos, líquidos, polvo y pasta de granos, alimentos, frutas, semillas, artículos fragantes, medicinas, productos químicos, productos electrónicos, instrumentos de precisión y de medida, etc



Los productos envasados por la máquina evitan la oxidación, moho, polilla, la podredumbre y la humedad, garantizando la calidad y frescura con el fin de prolongar el período de almacenamiento de los alimentos.



# EMPACADORA AL VACÍO

MODELO DZ - 500



Capacidad de bomba 20 m<sup>3</sup>/h



Diseño en acero inoxidable



Máquina: 97 x 58 x 65 cm  
Barra de sellado: 50 cm x 1,3 cm  
Espacio entre barras: 40 cm  
Altura de cámara: 15 cm  
Sello: 10 mm



Tipo: Piso. Numero de bandas de sellado: 2. Voltaje: 110 voltios - monofásica. Potencia: 1200 w - 1.6 HP. Ciclo de tiempo: 5 - 45 segundos. Peso: 120Kg. Tapa: cóncava - acrílica.



Las empacadoras al vacío EL CUBO son ideales para detener eficientemente el deterioro natural de los alimentos, extendiendo su vida útil, ayudan a conservar la frescura y reduce la perdida del producto por merma al evitar la humedad.



# EMPACADORA DOBLE CAMPANA

MODELO DZQ-500



Barra de sellado: 50 x 1.3 cm.  
Máquina: 102 x 130 x 75 cm.  
cámara: 16 cm



Máximo 400 empaques por hora.  
Capacidad de bomba: 2 x 20 m3/h.



Acero inoxidable 304 antiácido



Motor de 0.370 kw y 2.6 amp. Funcionamiento eléctrico 110v/60h/1f



Extrae oxígeno y sella bolsa para alargar la vida útil de los alimentos. Empaque al vacío para cocinar en baño térmico. Controles digitales para poder empaquetar una variada gama de productos con gran precisión. Puede hacer varios empaques a la vez. Tipo Piso. Número de barras de sellado: 4. Espacio entre barras: 40 cm. Sello: 10 mm. Voltaje: 220v – trifásica. Potencia: 1500 w – 2 HP. Tiempo de ciclo: 5 a 45 segundos. Peso: 226 kg. Tapa: Cóncava – acero inoxidable. Dimensiones de caja: 130 x 75 x 102 cm. Peso con empaque: 255 kg.



## DISPENSADOR DE CINTAS PARA BOLSA



22 x 13 x 8cm



750 Gr



Acero inoxidable.



Incluye: rollo de cinta  
Color: azul oscuro  
Operación manual

# EL CUBO



# MÁQUINA VINIPELADORA



## DIMENSIONES

Plancha: 38,5 x 12,3 cm  
Máquina: 50 x 60 x 15 cm  
Ancho máximo de rollo: 45,2  
Ancho del sello: 45 cm



## IDEAL PARA

Esta máquina es utilizada para envolver los alimentos con una fina película transparente, fabricada en acero inoxidable, temperatura variable hasta máximo 160 C, cuenta con plancha antiadherente y resistencia de corte de vinipel por calentamiento, es utilizado en salsamentarias, supermercados, charcuterías. Puede envolver productos como vegetales, legumbres, carnes...prolongando su tiempo de conservación, olor e sabor e hidratación y dando una excelente presentación; ideal para almacenar alimentos, es fácil de operar y tiene una alta eficiencia.



**EL CUBO**



## CAPACIDAD

Capacidad de bomba 10 m /h



## MATERIAL

Diseño en acero inoxidable



## CARACTERÍSTICAS


Temperatura máxima 160 C.  
Voltaje de alimentación:  
110V/60 Hz. Potencia 300 W.  
Tipo de resistencia de corte.  
Temperatura de plancha variable.  
Fusible de seguridad.



LÍNEA DE EMPAQUE

# MÁQUINA FECHADORA

MANUAL



2,5 Kilogramos



Eléctrica 110 V/50 Hz

Potencia 40 W



Profundidad: 240 mm

Ancho: 140 mm

Alto: 266 mm

Peso: 2,8 Kilogramos



3 Líneaas 45 números

Temperatura 0-200 °C



Codificador AMERICANO que imprime Fecha de lote y vencimiento, puede codificar hasta 3 filas, usa cinta termica que tambien vendemos por aparte, la cinta viene en ancho 30 mm, soporta hasta 24000 impresiones de una fila, 12000 de dos filas y 8000 de tres filas, segun el paso entre cada fila que es regulable en la maquina, la velocidad la da el operario de acuerdo a la pericia para manejar el equipo y lo que va a codificar, como son (bolsas plasticas, etiquetas, plegadizas de carton, cuero), etc. Viene con un kit de numeros y letras que se intercambian de acuerdo a lo que se desea imprimir el consumo es de aproximadamente 40 wattios es decir haciendo un comparativo es como si estuviese prendido un bombillo de 40 wattios. El intercambio de cinta es muy facil y rapido.



# MÁQUINA FECHADORA

AUTOMÁTICA HP-241B



120 Impresiones/Min



Eléctrica 110V/50 Hz  
Potencia 40W



1 Línea, 15 Carácteres, 4x35 mm / 2 Líneas, 30 carácteres, 8x35 mm / 3  
Líneas, 45 carácteres, 12x35 mm.  
Temperatura 0-200 °C / Peso de máquina 6.5 Kg



Profundidad: 220 mm

Ancho: 250 mm

Alto: 300 mm

Codificador, Impresor o Fechador de lote y vencimiento, puede codificar hasta 3 filas, usa cinta termica que tambien vendemos por aparte, la cinta viene en ancho 30 mm, soporta hasta 24000 impresiones de una fila, 12000 de dos filas y 8000 de tres filas, segun el paso entre cada fila que es regulable en la maquina, imprime (bolsas plasticas, etiquetas, plegadizas de carton, cuero)etc. Viene con un kit de numeros y letras que se intercambian de acuerdo a lo que se desea imprimir el consumo es de aproximadamente 40 wattios es decir haciendo un comparativo es como si estuviese prendido un bombillo de 40 wattios. El intercambio de cinta es muy facil y rapido.

